



# INDB 発行市場レポート

定期版：「自社株買いレポート」


2022年6月号(2022年5月集計)

2022年6月21日

PRONEXUS  
GROUP



株式会社 アイエヌ情報センター  
I-N INFORMATION SYSTEMS, LTD.



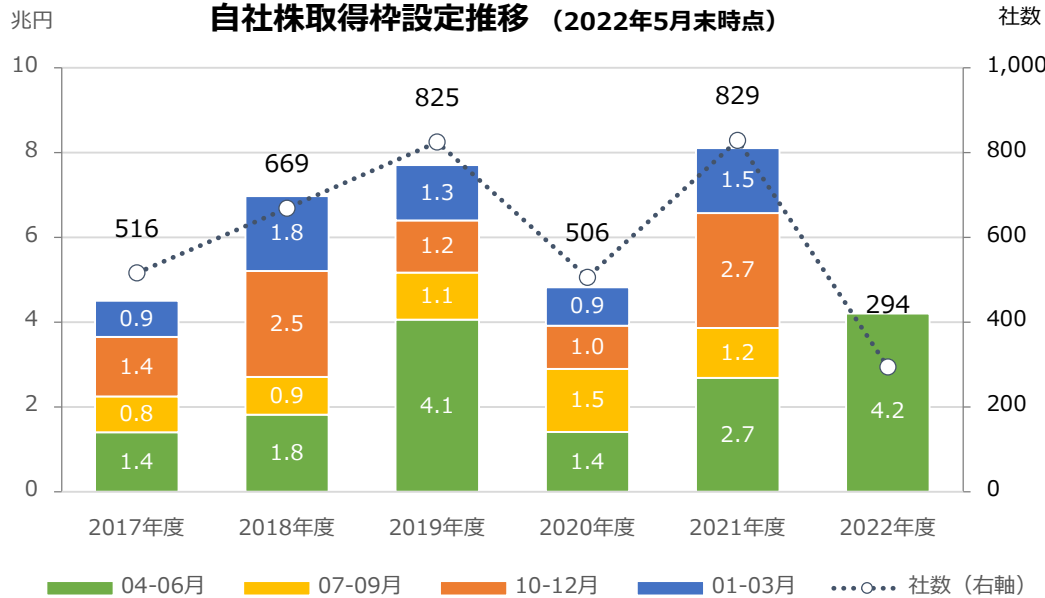
## 【 自社株買いレポート 目次】

1.	自社株買いの公表状況（取得枠設定）	2
2.	主な自社株買いの公表案件一覧（取得枠設定）	3
3.	自社株買い実施状況（取得実施）	4

### このレポートのクライテリアについて

- 自社株情報は、普通株式を対象に集計しております。
- 発行済株式数比率は、普通株式の発行済株式数（※）に対する該当自社株アクションの株数比率です。  
※該当自社株買いアクションの異動日（行使した日）の前月末値を参照
- 2022年 5月末日までに適時開示されたものを公表日ベースで集計しています。

# 1. 自社株買いの公表状況（取得枠設定）



## 業種別ランキング（2022年5月）

順位	業種	枠設定金額 (百万円)	シェア	枠設定 企業数
1	情報・通信業	659,508	21.27%	26
2	電気機器	370,912	11.96%	20
3	銀行業	329,713	10.63%	17
4	保険業	278,000	8.96%	4
5	サービス業	209,052	6.74%	22
6	輸送用機器	201,735	6.51%	5
7	卸売業	179,502	5.79%	12
8	小売業	126,136	4.07%	8
9	石油・石炭製品	120,000	3.87%	2
10	精密機器	111,000	3.58%	3

## 発行体別ランキング（2022年5月）

順位	コード	名称	枠金額 (百万円)	発行済株式数比率 (%)
1	9432	日本電信電話	400,000	3.04
2	8306	三菱UFJフィナンシャル・グループ	300,000	4.52
3	6178	日本郵政	200,000	7.38
3	6758	ソニーグループ	200,000	1.98
3	7203	トヨタ自動車	200,000	0.86
3	9433	KDDI	200,000	2.47
7	8750	第一生命ホールディングス	120,000	8.73
8	5020	ENEOSホールディングス	100,000	9.29
8	8031	三井物産	100,000	3.04
8	9831	ヤマダホールディングス	100,000	20.69

(出所) ㈱アイ・エヌ情報センター

- ・ 2022年4-5月期の自社株買いの公表金額（取得枠設定）は、前年同期比20,375億円増（94.1%増）の4兆2,033億円でした。4兆円を超えたのは2003年以来、19年ぶりです。（参考 2年前同期比：5.1倍、3年前同期比：17.1%増）
- ・ 業種別ランキングは、情報・通信業が6,595億円の取得枠設定を行い、1位となりました。
- ・ 発行体別ランキングは、日本電信電話が4,000億円の自社株買い公表（取得枠設定）を行い、1位となりました。

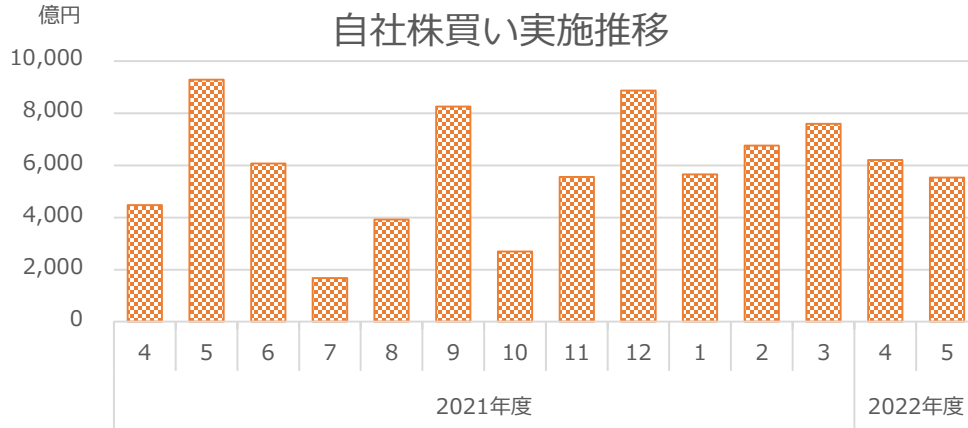
## 2. 主な自社株買いの公表案件一覧 (取得枠設定) ※ 2022年度 (4~5月)

公表日	コード	名称	業種	異動日開始	異動日終了	株株数	枠金額 (百万円)	状態	発行済株式数 比率 (%)	進捗率 (株数)	進捗率 (金額)
2022/05/12	9432	日本電信電話	情報・通信業	2022/05/13	2023/03/31	110,000,000	400,000	未完了	3.04	0.00	0.00
2022/05/16	8306	三菱UFJフィナンシャル・グループ	銀行業	2022/05/17		600,000,000	300,000	未完了	4.52	5.88	8.59
2022/04/27	6723	ルネサスエレクトロニクス	電気機器	2022/04/28	2022/06/30	168,067,326	200,000	完了	8.64	100.00	100.00
2022/04/28	6501	日立製作所	電気機器	2022/05/02		50,000,000	200,000	未完了	5.16	4.54	7.28
2022/05/10	6758	ソニーグループ	電気機器	2022/05/11	2023/05/10	25,000,000	200,000	未完了	1.98	1.23	1.66
2022/05/11	7203	トヨタ自動車	輸送用機器	2022/06/17	2022/09/30	140,000,000	200,000	未完了	0.86	0.00	0.00
2022/05/13	6178	日本郵政	サービス業	2022/05/16	2023/03/31	278,000,000	200,000	未完了	7.38	0.00	0.00
2022/05/13	9433	KDDI	情報・通信業	2022/06/01	2023/05/31	57,000,000	200,000	未完了	2.47	0.00	0.00
2022/04/28	6702	富士通	電気機器	2022/05/02	2023/03/31	12,000,000	150,000	未完了	5.80	0.00	0.00
2022/05/12	8750	第一生命ホールディングス	保険業	2022/05/13	2023/03/31	90,000,000	120,000	未完了	8.73	0.00	0.00
2022/04/27	4063	信越化学工業	化学	2022/04/28	2022/10/31	7,000,000	100,000	未完了	1.68	41.50	51.70
2022/05/02	8031	三井物産	卸売業	2022/05/06	2022/09/22	50,000,000	100,000	未完了	3.04	17.33	27.23
2022/05/13	5020	E N E O Sホールディングス	石油・石炭製品	2022/05/16	2022/12/30	300,000,000	100,000	未完了	9.29	8.08	12.46
2022/05/06	9831	ヤマダホールディングス	小売業	2022/05/09	2023/05/08	200,000,000	100,000	未完了	20.69	9.84	9.04
2022/04/28	6981	村田製作所	電気機器	2022/05/02	2022/10/31	16,000,000	80,000	未完了	2.37	18.69	30.46
2022/05/10	8058	三菱商事	卸売業	2022/05/11	2022/09/11	23,000,000	70,000	未完了	1.55	14.77	21.05
2022/05/06	7741	H O Y A	精密機器	2022/05/09	2022/07/20	5,000,000	60,000	未完了	1.37	35.95	39.07
2022/05/20	8630	S O M P Oホールディングス	保険業	2022/06/01	2022/11/17	16,000,000	58,000	未完了	4.60	0.00	0.00
2022/05/10	7974	任天堂	その他製品	2022/05/11		1,000,000	56,360	完了	0.77	89.95	89.95

(出所) ㈱アイ・エヌ情報センター

### 3. 自社株買い実施状況（取得実施） ※ 2022年5月

自社株買い実施推移



自己株式買付総額ランキング（2022年5月）

順位	コード	名称	金額 (百万円)	株数
1	7203	トヨタ自動車	95,392	44,114,900
2	9984	ソフトバンクグループ	88,418	16,053,100
3	7974	任天堂	50,696	899,500
4	9433	KDDI	50,152	11,958,500
5	3626	TIS	16,424	4,620,000
6	6806	ヒロセ電機	15,888	936,800
7	3288	オープンハウスグループ	15,002	3,040,000
8	9009	京成電鉄	12,974	3,782,500
9	8002	丸紅	10,802	7,656,600
10	9064	ヤマトホールディングス	10,000	4,217,700

※公表日ベース

(出所) ㈱アイ・エヌ情報センター

参考：自社株買いの出口戦略（処分・消却実施企業数推移）



(出所) ㈱アイ・エヌ情報センター

- 取得実施額：5,537億円 前年同月比 3,758億円減（40.4%減）  
前月比 674億円減（10.8%減）
- 処分実施企業数：80社 前年同月比 2.6%増、前月比 17.6%増
- 消却実施企業数：56社 前年同月比 80.6%増、前月比 60%増  
2022年2月を超えて過去最高（参考 2022年2月：49社）

※【自己株TOB】公開買付中の価格未定案件：大豊建設（1822）、日水製薬（4550）、カプコン（9697）

## 自社株情報の明細は、「INDB Relations」でご覧いただけます

◆ **INDB Relations** は、当社が2021年1月にリリースした“企業情報プラットフォーム”です

・本レポートにてご紹介した**自社株**をはじめ、社債（ESG債含む）・株式（PO、IPO）などの

**ファイナンス情報**、及び最近注目の**ROE、ROIC**などの**各種財務情報**を収録しています

国内最大規模



ファイナンスデータ  
全**58**種類を収録  
債券・株式・自社株



財務・経営指標  
厳選した約**200**科目



株価・適時開示  
適時開示は、未確認情報を  
バッチでお知らせ



非財務情報  
セグメント情報・  
M&A情報・大株主・役員

30日間の無料トライアルを受付けています。詳しくは下記「ボタン」をクリックして下さい。

サービスの詳細情報を確認



★サービスの特長、料金、無料トライアル受付

サービス紹介動画を確認



★3分動画をWEB公開中



本内容についてのお問い合わせ  
(株)アイ・エヌ情報センター  
E-mail: support@indb.co.jp

<https://www.indb.co.jp/>



公式 Twitter を開設しました！

<https://twitter.com/indbgraphreport>

最新の経済指標やファイナンス情報などを【経済グラフ】や  
【レポート】など、ビジュアルな形で分かりやすくご紹介します。

