



# INDB 発行市場レポート

定期版：「自社株買いレポート」

2022年5月号（2022年4月集計）

2022年5月24日

PRONEXUS  
GROUP



株式会社 アイエヌ情報センター  
I-N INFORMATION SYSTEMS, LTD.



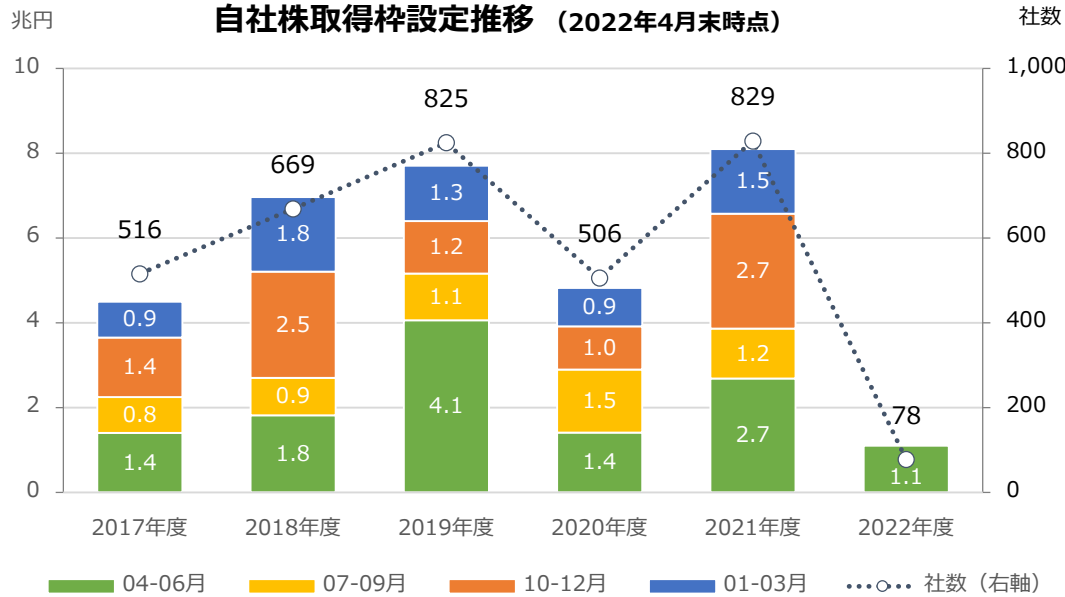
## 【 自社株買いレポート 目次】

1.	自社株買いの公表状況（取得枠設定）	2
2.	主な自社株買いの公表案件一覧（取得枠設定）	3
3.	自社株買い実施状況（取得実施）	4

## このレポートのクライテリアについて

- 自社株情報は、普通株式を対象に集計しております。
- 発行済株式数比率は、普通株式の発行済株式数（※）に対する該当自社株アクションの株数比率です。  
※該当自社株買いアクションの異動日（行使した日）の前月末値を参照
- 2022年 4月末日までに適時開示されたものを公表日ベースで集計しています。

## 1. 自社株買いの公表状況（取得枠設定）



- ・2022年4月期の自社株買いの公表金額（取得枠設定）は、前年同期比5,379億円増（95.3%増）の1兆1,023億円でした。（参考 2年前同期比：8.9倍、3年前同期比：53.1%増）
- ・業種別ランキングは、電気機器が6,825億円の取得枠設定を行い、1位となりました。
- ・発行体別ランキングは、ルネサスエレクトロニクスと日立製作所が2,000億円の自社株買い公表（取得枠設定）を行い、同率1位となりました。

業種別ランキング（2022年4月）

順位	業種	枠設定金額 (百万円)	シェア	枠設定 企業数
1	電気機器	682,500	61.92%	6
2	化学	152,203	13.81%	7
3	証券・商品先物取引業	55,600	5.04%	3
4	精密機器	30,000	2.72%	1
5	輸送用機器	29,120	2.64%	4
6	機械	23,137	2.10%	5
7	陸運業	19,100	1.73%	3
8	銀行業	19,000	1.72%	2
9	電気・ガス業	16,000	1.45%	1
10	倉庫・運輸関連業	12,030	1.09%	3

発行体別ランキング（2022年4月）

順位	コード	名称	枠金額 (百万円)	発行済株式数比率 (%)
1	6723	ルネサスエレクトロニクス	200,000	8.64
1	6501	日立製作所	200,000	5.16
3	6702	富士通	150,000	5.8
4	4063	信越化学工業	100,000	1.68
5	6981	村田製作所	80,000	2.37
6	6594	日本電産	50,000	0.92
7	4185	J S R	30,000	4.42
7	7731	ニコン	30,000	9.52
7	8604	野村ホールディングス	30,000	1.55
10	7309	シマノ	28,000	1.09

（出所）㈱アイ・エヌ情報センター

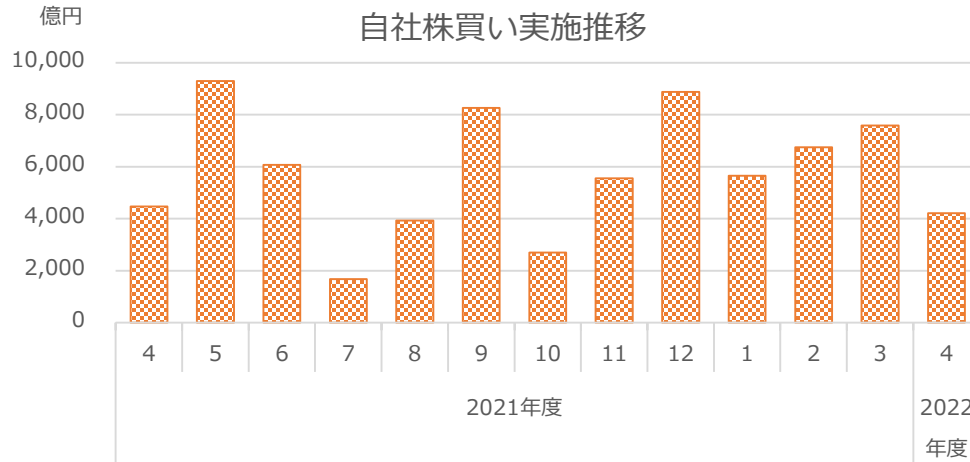
## 2. 主な自社株買いの公表案件一覧 (取得枠設定) ※ 2022年度 (4月)

公表日	コード	名称	業種	異動日開始	異動日終了	株株数	枠金額 (百万円)	状態	発行済株式数 比率 (%)	進捗率 (株数)	進捗率 (金額)
2022/04/27	6723	ルネサスエレクトロニクス	電気機器	2022/04/28	2022/06/30	168,067,326	200,000	未完了	8.64	0.00	0.00
2022/04/28	6501	日立製作所	電気機器	2022/05/02		50,000,000	200,000	未完了	5.16	0.00	0.00
2022/04/28	6702	富士通	電気機器	2022/05/02	2023/03/31	12,000,000	150,000	未完了	5.80	0.00	0.00
2022/04/27	4063	信越化学工業	化学	2022/04/28		7,000,000	100,000	未完了	1.68	0.00	0.00
2022/04/28	6981	村田製作所	電気機器	2022/05/02	2022/10/31	16,000,000	80,000	未完了	2.37	0.00	0.00
2022/04/21	6594	日本電産	電気機器	2022/04/22	2023/01/24	5,500,000	50,000	未完了	0.92	0.00	0.00
2022/04/07	7731	ニコン	精密機器	2022/05/13	2023/03/24	36,000,000	30,000	未完了	9.52	0.00	0.00
2022/04/25	4185	J S R	化学	2022/05/09	2022/12/30	10,000,000	30,000	未完了	4.42	0.00	0.00
2022/04/26	8604	野村ホールディングス	証券・商品先物取引業	2022/05/17	2023/03/31	50,000,000	30,000	未完了	1.55	0.00	0.00
2022/04/26	7309	シマノ	輸送用機器	2022/04/27	2023/03/31	1,000,000	28,000	未完了	1.09	0.00	0.00
2022/04/27	8601	大和証券グループ本社	証券・商品先物取引業	2022/05/18	2023/03/24	33,000,000	25,000	未完了	1.94	0.00	0.00
2022/04/20	6326	クボタ	機械	2022/04/21	2022/12/15	11,500,000	20,000	未完了	0.96	0.00	0.00
2022/04/28	9009	京成電鉄	陸運業	2022/04/29	2022/08/31	5,000,000	18,000	未完了	2.90	0.00	0.00
2022/04/27	4204	積水化学工業	化学	2022/04/28	2023/03/31	8,000,000	16,000	未完了	1.70	0.00	0.00
2022/04/27	9531	東京瓦斯	電気・ガス業	2022/05/09	2022/09/30	8,500,000	16,000	未完了	1.93	0.00	0.00
2022/04/28	8359	八十二銀行	銀行業	2022/05/02	2023/03/31	20,000,000	10,000	未完了	3.91	0.00	0.00
2022/04/28	9301	三菱倉庫	倉庫・運輸関連業	2022/05/02	2023/03/31	4,000,000	10,000	未完了	4.55	0.00	0.00
2022/04/28	5938	L I X I L	金属製品	2022/05/02	2022/07/29	5,900,000	10,000	未完了	1.88	0.00	0.00
2022/04/28	7381	北國フィナンシャルホールディングス	銀行業	2022/05/09		2,500,000	9,000	未完了	8.96	0.00	0.00
2022/04/28	9682	D T S	情報・通信業	2022/05/02	2022/12/30	1,830,000	5,000	未完了	3.73	0.00	0.00

(出所) ㈱アイ・エヌ情報センター

### 3. 自社株買い実施状況（取得実施） ※ 2022年4月

自社株買い実施推移



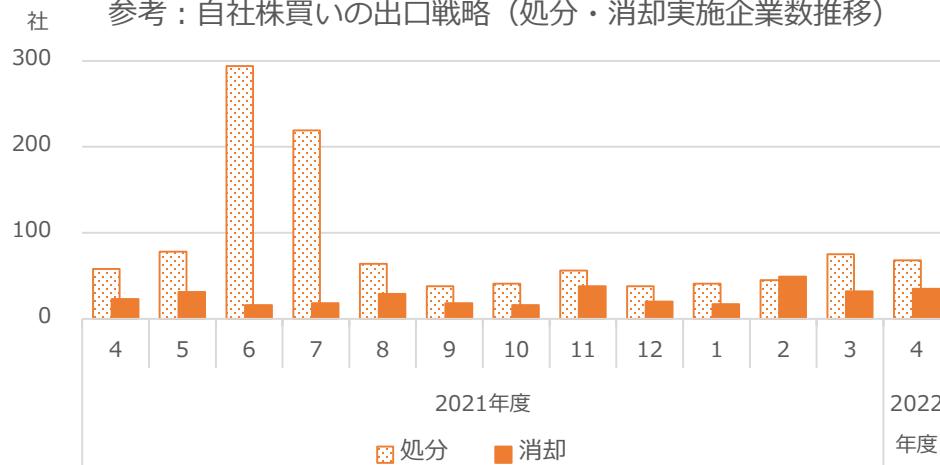
自己株式買付総額ランキング（2022年4月）

順位	コード	名称	金額 (百万円)	株数
1	9984	ソフトバンクグループ	141,357	29,703,300
2	4502	武田薬品工業	24,993	6,907,500
3	8766	東京海上ホールディングス	19,999	2,855,600
4	6178	日本郵政	18,873	20,658,300
5	6758	ソニーグループ	17,560	1,544,700
6	5108	ブリヂストン	16,642	3,825,500
7	9433	K D D I	15,212	3,863,600
8	6460	セガサミーホールディングス	10,235	4,706,300
9	8002	丸紅	9,921	7,502,300
10	5076	インフロニア・ホールディングス	7,933	7,511,100

※公表日ベース

(出所) ㈱アイ・エヌ情報センター

参考：自社株買いの出口戦略（処分・消却実施企業数推移）



(出所) ㈱アイ・エヌ情報センター

- 取得実施額：4,210億円 前年同月比 265億円減（5.9%減）  
前月比 3,381億円減（44.5%減）
- 処分実施企業数：68社 前年同月比 17.2%増、前月比 9.3%減  
4月単月として過去最高（参考 2021年4月：58社）
- 消却実施企業数：35社 前年同月比 52.2%増、前月比 9.4%増  
4月単月として過去最高（参考 2022年4月：25社）

※【自己株TOB】公開買付中の価格未定案件：大豊建設（1822）、ルネサスエレクトロニクス（6723）

## 自社株情報の明細は、「INDB Relations」でご覧いただけます

◆INDB Relations は、当社が2021年1月にリリースした“企業情報プラットフォーム”です

・本レポートにてご紹介した**自社株**をはじめ、社債（ESG債含む）・株式（PO、IPO）などの

**ファイナンス情報**、及び最近注目の**ROE、ROIC**などの**各種財務情報**を収録しています

国内最大規模



ファイナンスデータ  
全**58**種類を収録  
債券・株式・自社株



財務・経営指標  
厳選した約**200**科目



株価・適時開示  
適時開示は、未確認情報を  
バッチでお知らせ



非財務情報  
セグメント情報・  
M&A情報・大株主・役員

30日間の無料トライアルを受付けています。詳しくは下記「ボタン」をクリックして下さい。

サービスの詳細情報を確認



★サービスの特長、料金、無料トライアル受付

サービス紹介動画を確認



★3分動画をWEB公開中



本内容についてのお問い合わせ  
(株)アイ・エヌ情報センター  
E-mail: support@indb.co.jp

<https://www.indb.co.jp/>



公式 Twitter を開設しました！

<https://twitter.com/indbgraphreport>

最新の経済指標やファイナンス情報などを【経済グラフ】や  
【レポート】など、ビジュアルな形で分かりやすくご紹介します。

