



INDB 発行市場レポート

定期版：「自社株買いレポート」

2022年4月号（2022年3月集計）

2022年4月19日

PRONEXUS
GROUP



株式会社 アイエヌ情報センター
I-N INFORMATION SYSTEMS, LTD.



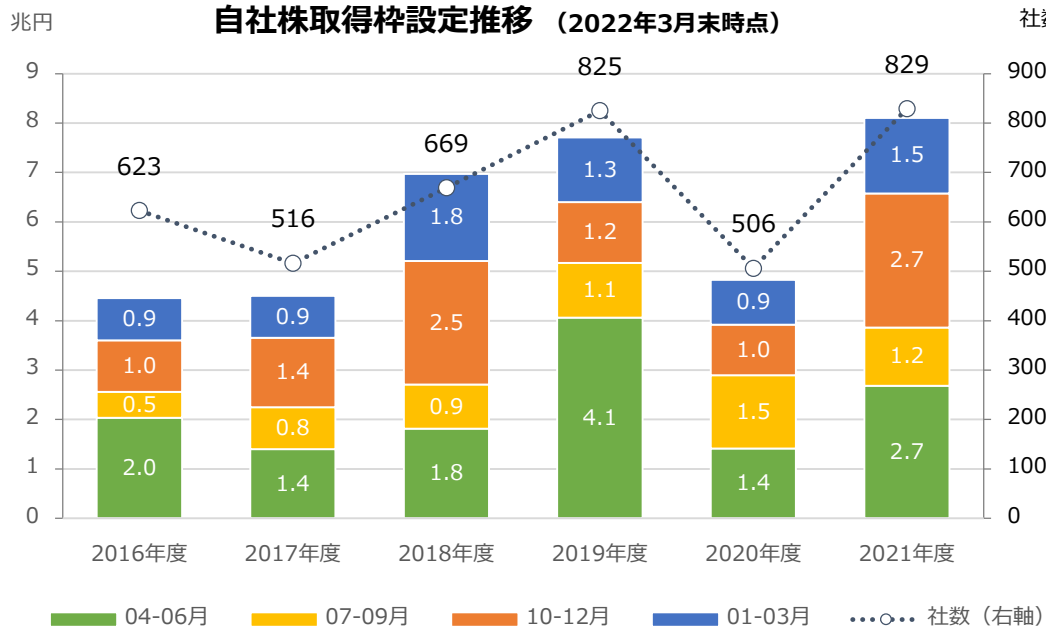
【 自社株買いレポート 目次】

1.	自社株買いの公表状況（取得枠設定）	2
2.	主な自社株買いの公表案件一覧（取得枠設定）	3
3.	自社株買い実施状況（取得実施）	4

このレポートのクライテリアについて

- 自社株情報は、普通株式を対象に集計しております。
- 発行済株式数比率は、普通株式の発行済株式数（※）に対する該当自社株アクションの株数比率です。
※該当自社株買いアクションの異動日（行使した日）の前月末値を参照
- 2022年3月31日までに適時開示されたものを公表日ベースで集計しています。

1. 自社株買いの公表状況（取得枠設定）



業種別ランキング（2022年3月）

順位	業種	枠設定金額 (百万円)	シェア	枠設定 企業数
1	輸送用機器	120,355	38.95%	3
2	建設業	81,861	26.49%	3
3	電気機器	50,683	16.40%	4
4	銀行業	17,908	5.80%	1
5	機械	10,809	3.50%	3
6	情報・通信業	8,850	2.86%	6
7	化学	5,686	1.84%	5
8	ゴム製品	3,500	1.13%	2
9	その他製品	2,090	0.68%	2
10	小売業	1,950	0.63%	4

発行体別ランキング（2022年3月）

順位	コード	名称	枠金額 (百万円)	発行済株式数比率 (%)
1	7203	トヨタ自動車	100,000	0.49
2	6954	ファナック	50,000	1.24
3	1822	大豊建設	41,861	48.01
4	1928	積水ハウス	30,000	2.19
5	7272	ヤマハ発動機	20,000	3.14
6	8358	スルガ銀行	17,908	18.95
7	1719	安藤・間	10,000	9.39
7	6406	フジテック	10,000	4.1
9	9435	光通信	5,000	0.99
10	4095	日本パーカライジング	2,000	1.51
10	4966	上村工業	2,000	2.02
10	5122	オカモト	2,000	2.09
10	9692	シーイーシー	2,000	5.32

(出所) ㈱アイ・エヌ情報センター

- ・ 2022年1-3月期の自社株買いの公表金額（取得枠設定）は、前年同期比6,212億円増（68.6%増）の1兆5,269億円でした。（参考 2年前同期比：16.9%増、3年前同期比：13.4%減）
- ・ 業種別ランキングは、輸送用機器が1,204億円の取得枠設定を行い、1位となりました。
- ・ 発行体別ランキングは、トヨタ自動車が1,000億円の自社株買い公表（取得枠設定）を行い、1位となりました。

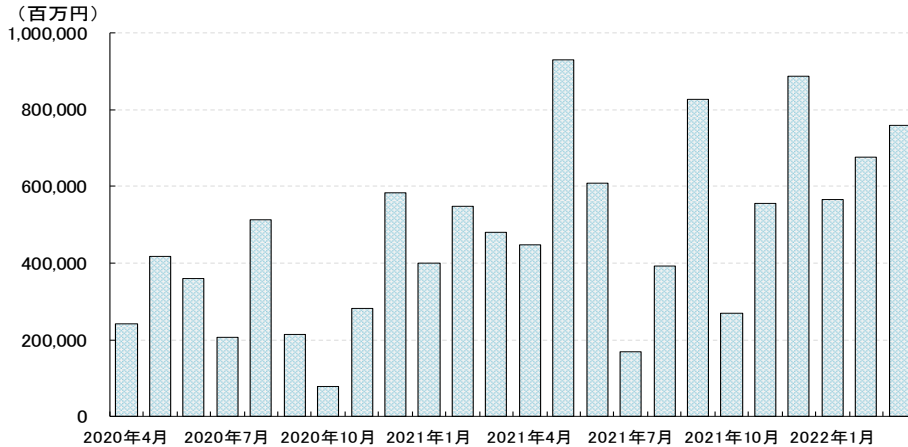
2. 主な自社株買いの公表案件一覧 (取得枠設定) ※ 2021年度 (4月~3月)

公表日	コード	名称	業種	異動日開始	異動日終了	枠株数	枠金額 (百万円)	状態	発行済株式数 比率 (%)	進捗率 (株数)	進捗率 (金額)
2021/11/08	9984	ソフトバンクグループ	情報・通信業	2021/11/09	2022/11/08	250,000,000	1,000,000	未完了	14.51	26.90	34.46
2021/05/14	7181	かんぽ生命保険	保険業	2021/05/17		162,906,300	439,847	完了	28.96	100.00	81.59
2021/05/12	7203	トヨタ自動車	輸送用機器	2021/06/18	2021/09/30	41,000,000	250,000	完了	1.26	63.03	100.00
2021/06/10	6178	日本郵政	サービス業	2021/06/11		276,090,500	250,000	完了	6.14	100.00	100.00
2021/08/06	9432	日本電信電話	情報・通信業	2021/08/10	2022/03/31	100,000,000	250,000	完了	2.76	79.36	100.00
2021/05/14	9433	KDDI	情報・通信業	2021/06/01	2022/05/31	69,000,000	200,000	未完了	2.99	61.02	74.92
2021/04/28	6758	ソニーグループ	電気機器	2021/04/30	2022/04/28	25,000,000	200,000	未完了	1.98	29.60	44.14
2022/01/28	6098	リクルートホールディングス	サービス業	2022/01/31	2022/03/31	34,000,100	155,754	完了	2.00	78.10	78.10
2021/11/04	7203	トヨタ自動車	輸送用機器	2021/11/05	2022/03/31	120,000,000	150,000	完了	0.74	58.63	100.00
2021/11/15	8306	三菱UFJフィナンシャル・グループ	銀行業	2021/11/16	2022/03/31	300,000,000	150,000	完了	2.26	75.14	100.00
2021/06/07	6502	東芝	電気機器	2021/06/08	2021/12/31	27,000,000	100,000	完了	6.24	78.92	100.00
2021/10/06	6178	日本郵政	サービス業	2021/11/01	2022/04/28	133,000,000	100,000	完了	3.53	82.76	100.00
2021/07/30	6902	デンソー	輸送用機器	2021/08/02	2022/01/31	12,000,000	100,000	完了	1.52	100.00	97.51
2021/08/05	7974	任天堂	その他製品	2021/08/06	2021/09/15	1,800,000	100,000	完了	1.37	100.00	95.06
2021/10/28	4502	武田薬品工業	医薬品	2021/11/02	2022/04/29	35,000,000	100,000	未完了	2.21	64.20	74.97
2022/02/15	5108	ブリヂストン	ゴム製品	2022/02/17	2022/12/13	25,000,000	100,000	未完了	3.50	22.95	26.02
2022/03/23	7203	トヨタ自動車	輸送用機器	2022/03/24	2022/05/10	80,000,000	100,000	未完了	0.49	2.64	4.61
2021/11/12	8316	三井住友フィナンシャルグループ	銀行業	2021/11/15	2022/11/11	33,000,000	100,000	未完了	2.40	0.00	0.00
2021/09/06	7532	パン・パシフィック・インターナショナルホールディングス	小売業	2021/09/07		38,054,300	80,941	完了	6.00	100.00	100.00
2021/07/28	6857	アドバンテスト	電気機器	2021/08/02	2022/03/24	10,000,000	70,000	完了	5.01	71.68	100.00
2021/11/05	1605	INPEX	鉱業	2021/11/08	2022/01/31	80,000,000	70,000	完了	5.47	92.11	100.00
2021/08/04	7267	本田技研工業	輸送用機器	2021/08/05	2021/12/31	18,000,000	70,000	完了	0.99	100.00	86.83

(出所) ㈱アイ・エヌ情報センター

3. 自社株買い実施状況（取得実施） ※ 2022年3月

自社株買い実施額推移



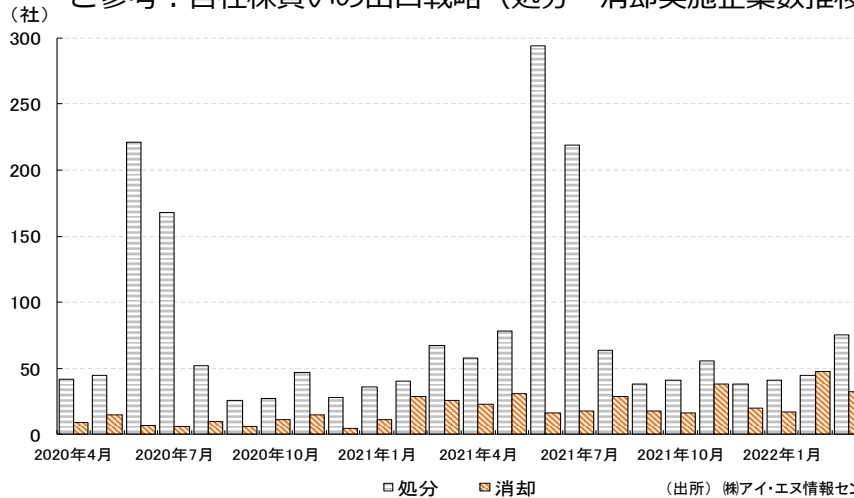
自己株式買付総額ランキング（2022年3月）

順位	発行体	金額 (百万円)	株数
1	HOYA	59,999	3,922,600
2	トヨタ自動車	51,786	24,514,100
3	アステラス製薬	50,000	25,935,500
4	SMC	49,996	734,700
5	伊藤忠商事	48,727	12,664,900

※公表日ベース

(出所) ㈱アイ・エヌ情報センター

ご参考：自社株買いの出口戦略（処分・消却実施企業数推移）



□ 処分 ◻ 消却

(出所) ㈱アイ・エヌ情報センター

※【自己株TOB】公開買付中の価格未定案件：大豊建設(1822)

- ・取得実施額は、前年同期比2,798億円増(58.4%増)、前月比835億円増(12.4%増)の7,590億円となり、3月単月の取得実施額としては、2019年3月以来の水準となりました。

(参考 2019年3月：9,159億円)

- ・消却実施企業数は32社となり、3月単月の消却実施企業数としては、2008年3月以来の水準となりました。(参考 2008年3月：39社)

自社株情報の明細は、「INDB Relations」でご覧いただけます

◆ **INDB Relations** は、当社が2021年1月にリリースした“企業情報プラットフォーム”です

・本レポートにてご紹介した**自社株**をはじめ、社債（ESG債含む）・株式（PO、IPO）などの

ファイナンス情報、及び最近注目の**ROE、ROIC**などの**各種財務情報**を収録しています

国内最大規模



ファイナンスデータ
全**58**種類を収録
債券・株式・自社株



財務・経営指標
厳選した約**200**科目



株価・適時開示
適時開示は、未確認情報を
バッチでお知らせ



非財務情報
セグメント情報・
M&A情報・大株主・役員

30日間の無料トライアルを受付けています。詳しくは下記「ボタン」をクリックして下さい。

サービスの詳細情報を確認



★サービスの特長、料金、無料トライアル受付

サービス紹介動画を確認



★3分動画をWEB公開中



本内容についてのお問い合わせ
（株）アイ・エヌ情報センター
E-mail: support@indb.co.jp

<https://www.indb.co.jp/>



公式 Twitter を開設しました！

<https://twitter.com/indbgraphreport>

最新の経済指標やファイナンス情報などを【経済グラフ】や
【レポート】など、ビジュアルな形で分かりやすくご紹介します。

