



# INDB 発行市場レポート

定期版：「自社株買いレポート」


2022年3月号（2022年2月集計）

2022年3月22日

**PRONEXUS**  
GROUP



株式会社 **アイエヌ情報センター**  
I-N INFORMATION SYSTEMS, LTD.



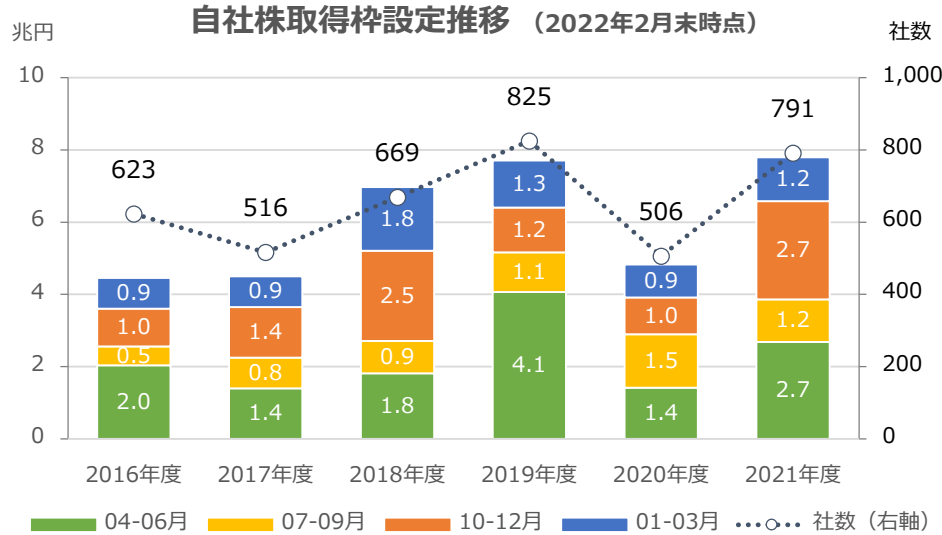
## 【 自社株買いレポート 目次】

1.	自社株買いの公表状況（取得枠設定）	2
2.	主な自社株買いの公表案件一覧（取得枠設定）	3
3.	自社株買い実施状況（取得実施）	4

### このレポートのクライテリアについて

- 自社株情報は、普通株式を対象に集計しております。
- 発行済株式数比率は、普通株式の発行済株式数（※）に対する該当自社株アクションの株数比率です。  
※該当自社株買いアクションの異動日（行使した日）の前月末値を参照
- 2022年2月28日までに適時開示されたものを公表日ベースで集計しています。

# 1. 自社株買いの公表状況（取得枠設定）



- ・2022年1-2月期の自社株買いの公表金額（取得枠設定）は、前年同期比6,614億円増（118.8%増）の1兆2,179億円でした。（参考 2年前同期比：110.9%増、3年前同期比：24.8%減）
- ・業種別ランキングは、食料品業が1,436億円の取得枠設定を行い、1位となりました。
- ・発行体別ランキングは、ブリヂストンが1,000億円の自社株買い公表（取得枠設定）を行い、1位となりました。

## 業種別ランキング（2022年2月）

順位	業種	枠設定金額 (百万円)	シェア	枠設定企業数
1	食料品	143,635	16.36%	10
2	ゴム製品	100,000	11.39%	1
3	サービス業	84,224	9.59%	25
4	精密機器	60,500	6.89%	2
5	機械	57,875	6.59%	13
6	卸売業	54,413	6.20%	15
7	化学	52,734	6.01%	19
8	医薬品	50,120	5.71%	2
9	銀行業	43,157	4.92%	7
10	電気機器	39,881	4.54%	14

## 発行体別ランキング（2022年2月）

順位	コード	名称	枠金額 (百万円)	発行済株式数比率 (%)
1	5108	ブリヂストン	100,000	3.50
2	7741	HOYA	60,000	1.24
3	2503	キリンホールディングス	50,000	3.28
3	4503	アステラス製薬	50,000	1.56
3	6273	SMC	50,000	1.14
6	4324	電通グループ	40,000	6.93
7	2267	ヤクルト本社	30,000	3.22
7	8002	丸紅	30,000	2.01
7	8309	三井住友トラスト・ホールディングス	30,000	2.40
7	9735	セコム	30,000	2.14

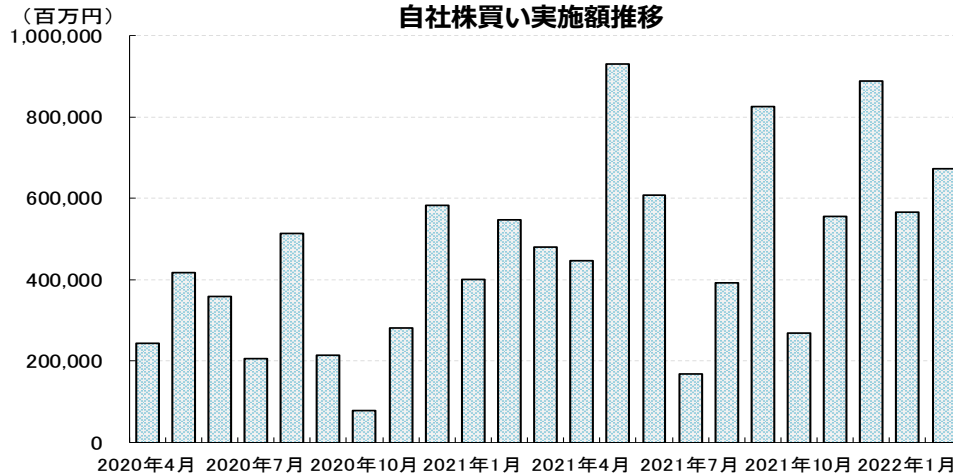
(出所) ㈱アイ・エヌ情報センター

## 2. 主な自社株買いの公表案件一覧 (取得枠設定) ※ 2021年度 (4月~2月)

公表日	コード	名称	業種	異動日開始	異動日終了	株株数	枠金額 (百万円)	状態	発行済株式数比率 (%)	進捗率 (株数)	進捗率 (金額)
2021/11/8	9984	ソフトバンクグループ	情報・通信業	2021/11/9	2022/11/08	250,000,000	1,000,000	未完了	14.51	11.43	15.70
2021/5/14	7181	かんぽ生命保険	保険業	2021/5/17		162,906,300	439,847	完了	28.96	100.00	81.59
2021/5/12	7203	トヨタ自動車	輸送用機器	2021/6/18	2021/09/30	41,000,000	250,000	完了	1.26	63.03	100.00
2021/6/10	6178	日本郵政	サービス業	2021/6/11		276,090,500	250,000	完了	6.14	100.00	100.00
2021/8/6	9432	日本電信電話	情報・通信業	2021/8/10	2022/03/31	100,000,000	250,000	完了	2.56	79.36	100.00
2021/5/14	9433	KDDI	情報・通信業	2021/6/1	2022/05/31	69,000,000	200,000	未完了	2.99	47.81	57.50
2021/4/28	6758	ソニーグループ	電気機器	2021/4/30	2022/04/28	25,000,000	200,000	未完了	1.98	23.42	35.36
2022/1/28	6098	リクルートホールディングス	サービス業	2022/1/31	2022/03/31	34,000,100	155,754	完了	2.00	78.10	78.10
2021/11/15	8306	三菱UFJフィナンシャル・グループ	銀行業	2021/11/16	2022/03/31	300,000,000	150,000	完了	2.21	75.14	100.00
2021/11/4	7203	トヨタ自動車	輸送用機器	2021/11/5	2022/03/31	120,000,000	150,000	未完了	0.74	51.21	88.34
2021/6/7	6502	東芝	電気機器	2021/6/8	2021/12/31	27,000,000	100,000	完了	6.24	78.92	100.00
2021/7/30	6902	デンソー	輸送用機器	2021/8/2	2022/01/31	12,000,000	100,000	完了	1.52	100.00	97.51
2021/8/5	7974	任天堂	その他製品	2021/8/6	2021/09/15	1,800,000	100,000	完了	1.37	100.00	95.06
2021/10/28	4502	武田薬品工業	医薬品	2021/11/2	2022/04/29	35,000,000	100,000	未完了	2.21	64.20	74.97
2021/10/6	6178	日本郵政	サービス業	2021/11/1	2022/04/28	133,000,000	100,000	未完了	3.53	54.18	64.08
2022/2/15	5108	ブリヂストン	ゴム製品	2022/2/17	2022/12/13	25,000,000	100,000	未完了	3.50	7.65	9.38
2021/11/12	8316	三井住友フィナンシャルグループ	銀行業	2021/11/15	2022/11/11	33,000,000	100,000	未完了	2.40	0.00	0.00
2021/9/6	7532	パン・パシフィック・インターナショナルホールディングス	小売業	2021/9/7		38,054,300	80,941	完了	6.00	100.00	100.00

(出所) ㈱アイ・エヌ情報センター

### 3. 自社株買い実施状況（取得実施） ※ 2022年2月

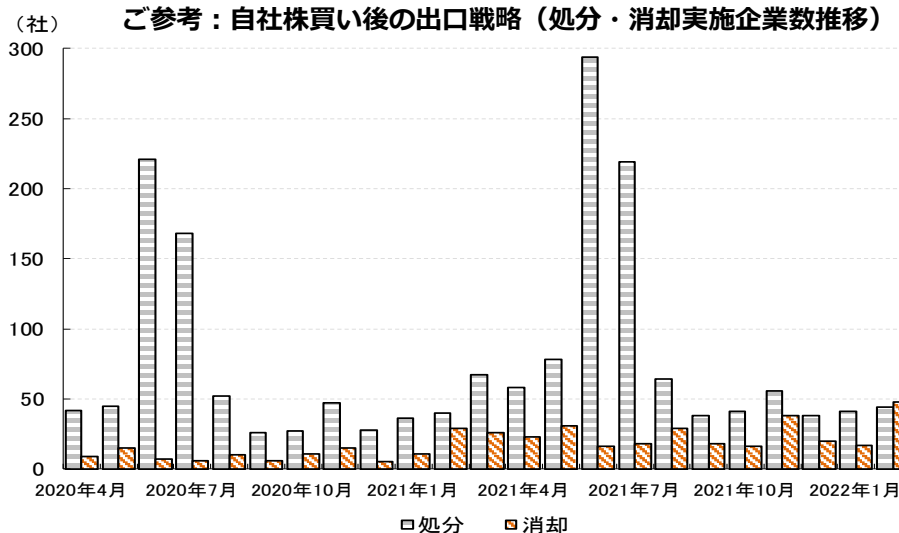


自社株買い総額ランキング

順位	発行体	金額 (百万円)	株数
1	ソフトバンクグループ	86,324	16,613,800
2	日本電産	40,257	4,000,000
3	三菱UFJフィナンシャル・グループ	34,690	50,606,100
4	トヨタ自動車	31,716	13,811,400
5	オリンパス	28,199	11,959,100

※公表日ベース

（出所） ㈱アイ・エヌ情報センター



- 取得実施額は、前年同期比1,247億円増（22.8%増）、前月比1,065億円増（18.8%増）の6,719億円となり、2月単月の取得実施額としては、過去最高額となりました。

（参考 2016年2月：6,624億円）

- 消却実施企業数は48社となり、過去最高企業数となりました。

（参考 2002年3月：45社）

※【自己株TOB】公開買付中の価格未定案件：大村紙業（3953）、加藤産業（9869）

## 自社株情報の明細は、「INDB Relations」でご覧いただけます

◆ **INDB Relations** は、当社が2021年1月にリリースした“企業情報プラットフォーム”です

・本レポートにてご紹介した**自社株**をはじめ、社債（ESG債含む）・株式（PO、IPO）などの

**ファイナンス情報**、及び最近注目の**ROE、ROIC**などの**各種財務情報**を収録しています

国内最大規模



ファイナンスデータ  
全**58**種類を収録  
債券・株式・自社株



財務・経営指標  
厳選した約**200**科目



株価・適時開示  
適時開示は、未確認情報を  
バッチでお知らせ



非財務情報  
セグメント情報・  
M&A情報・大株主・役員

30日間の無料トライアルを受付けています。詳しくは下記「ボタン」をクリックして下さい。

サービスの詳細情報を確認



★サービスの特長、料金、無料トライアル受付

サービス紹介動画を確認



★3分動画をWEB公開中



本内容についてのお問い合わせ  
(株)アイ・エヌ情報センター  
E-mail: support@indb.co.jp

<https://www.indb.co.jp/>



公式 Twitter を開設しました！

<https://twitter.com/indbgraphreport>

最新の経済指標やファイナンス情報などを【経済グラフ】や  
【レポート】など、ビジュアルな形で分かりやすくご紹介します。

