



2021年12月号(2021年11月集計)

INDB 発行市場レポート(抜粋版)

2021年12月15日

PRONEXUS
GROUP

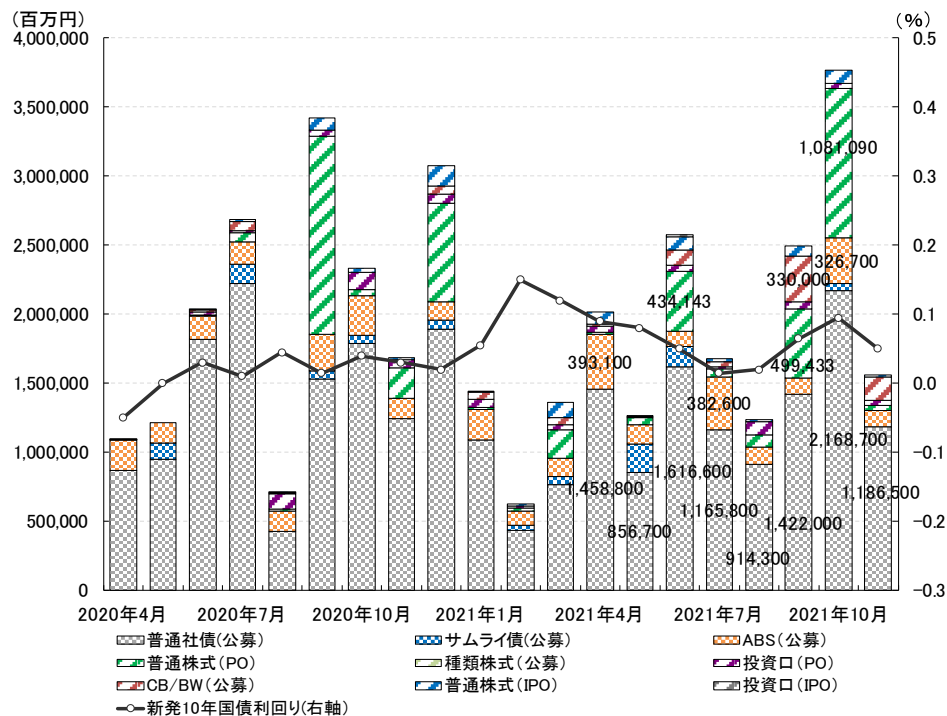


株式会社 アイエヌ情報センター
I-N INFORMATION SYSTEMS, LTD.



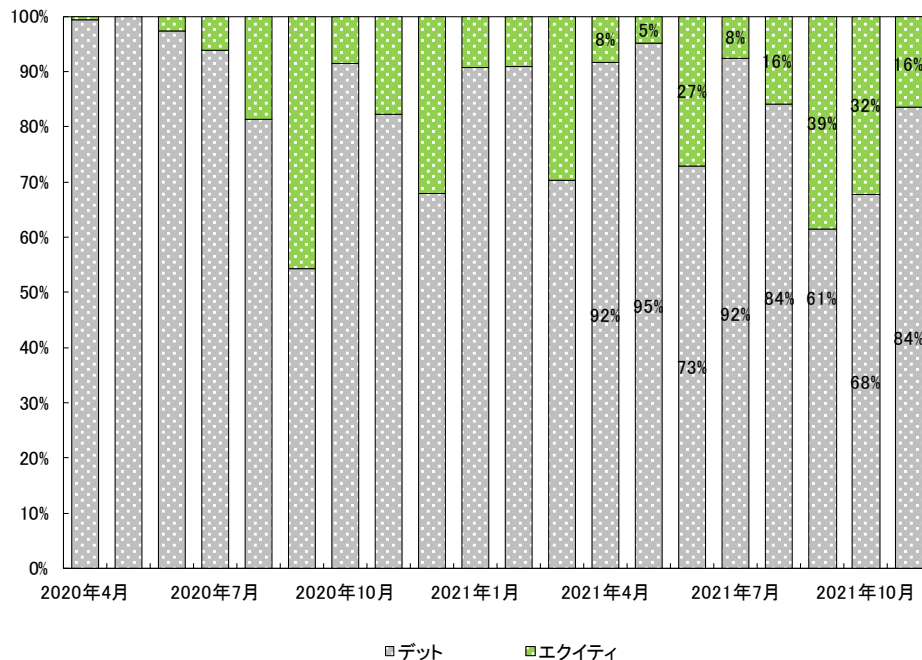
1. 資金調達状況(全体)

資金調達状況と金利の推移



(出所) ㈱アイ・エヌ情報センター
日本相互証券㈱「主要レート推移」

デット・エクイティ比率

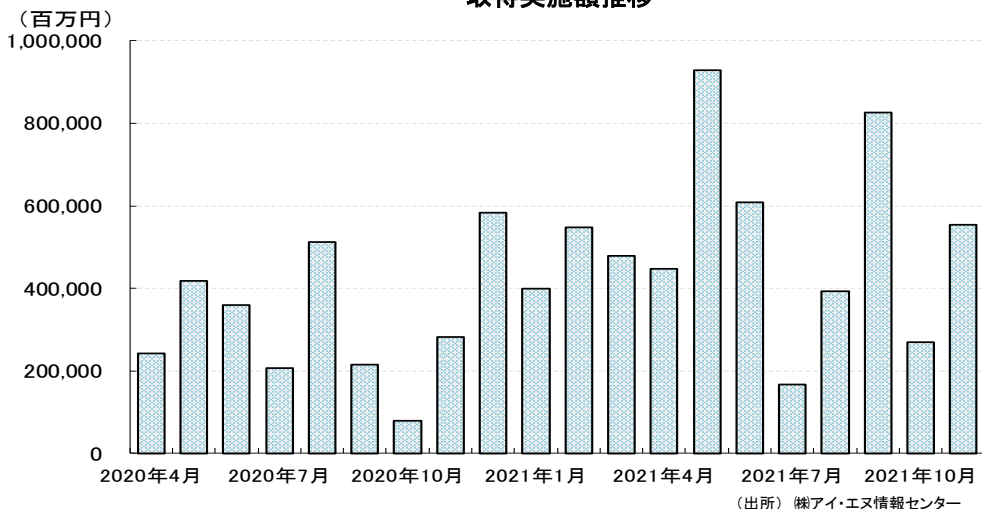


(出所) ㈱アイ・エヌ情報センター

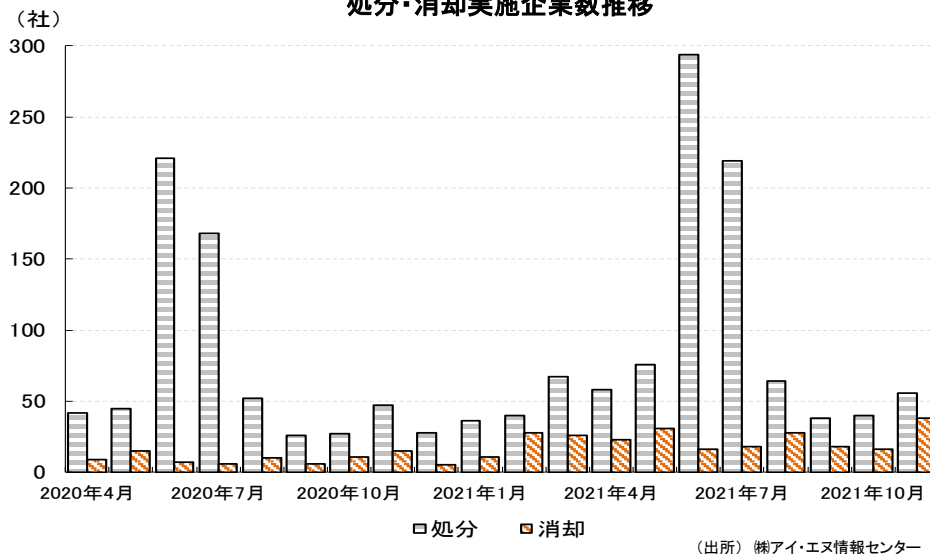
- ・資金調達は、前年同期比1,269億円減(7.5%減)、前月比2兆2,090億円減(58.6%減)の1兆5,598億円となりました。
- ・デット・エクイティ比率は、デット84%、エクイティ16%となりました。
- ・新発10年国債利回りは、前月末より0.045%下降し0.05%となりました。

2. 自己株式

取得実施額推移



処分・消却実施企業数推移



自己株式買付総額ランキング(2021年11月)

(出所) ㈱アイ・エヌ情報センター

順位	発行体	金額 (百万円)	株数
1	インフロニア・ホールディングス	95,444	100,573,205
2	日本電信電話	54,456	17,312,300
3	INPEX	50,560	53,446,600
4	京セラ	24,096	3,549,300
5	東京海上ホールディングス	20,667	3,425,600

※公表日ベース

- ・取得実施額は、前年同期比2,729億円増(2.0倍)、前月比2,845億円増(2.1倍)の5,541億円となりました。
- ・消却実施企業数は38社となり、38社を超えたのは、13年8ヶ月ぶりとなりました。
(参考 2008年3月:39社)

※【自己株TOB】公開買付中の価格未定案件: 兼松エンジニアリング(6402)、サトー商会(9996)

このレポートのクライテリアについて

集計カテゴリー	普通社債:	公募で発行された一般事業債、電力債(10電力+東京電力パワーグリッド)、銀行債、投資法人債を対象に集計。自社債を含む。公的資金発行、国債、政府保証債、地方債、財投機関債を除く。
	サムライ債:	公募案件を対象に集計。Tokyo PRO-BOND Market上場銘柄を含む。
	証券化商品 (ABS):	国内公募ABS、サムライ公募ABS、財投機関国内公募ABSを対象に集計。
	エクイティ:	普通株式・投資口・種類株式の公募・売出(OA含む)と転換社債型新株予約権付社債(50名以上の募集)を対象に集計。株主割当・第三者割当・ブロックトレードを除く。
	IPO:	普通株式・投資口の新規公開案件の公募・売出(OA含む)を対象に集計。
	第三者割当:	普通株式・投資口・種類株式・新株予約権・転換社債型新株予約権付社債を対象に集計。ストックオプションを除く。
	自己株式:	普通株式を対象に集計。金庫株解禁以降(2001年10月1日商法改正)を対象に集計。
集計方法:	額面で集計。 デットは日本国内で発行された案件のみを集計。エクイティは日本の国内企業が国内又は海外で発行した案件を集計。5社(5銘柄)以降同順位の場合は、その他に含まれる場合があります。 各計数ごとに四捨五入しているため、計において符合しない場合があります。	
主幹事リーゲテーブル:	主幹事の引受額比率で集計。ただし、引受額が不明なものは主幹事数で按分して集計。 金融機関名称は、2021年11月30日時点の名称。 主幹事は弊社が設定したグループ名で表示。集計は、国内外の実績を合算。	
集計対象期間:	P.1 2021年11月30日までに条件決定又は価格決定したものを集計しています。 P.2 2021年11月30日までに適時開示されたものを公表日ベースで集計しています。	



本内容についてのお問い合わせ
(株)アイ・エヌ情報センター
E-mail: support@indb.co.jp

<https://www.indb.co.jp/>



公式 Facebookページ(URL)
<https://www.facebook.com/indb.co.jp/>