



INDB 発行市場レポート

定期版：「ESG債レポート」

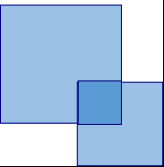
2021年3月号(2021年2月集計)

2021年3月26日

PRONEXUS
GROUP



株式会社 アイエヌ情報センター
I-N INFORMATION SYSTEMS, LTD.



【 ESG債レポート 目次】

1.	ESG債における資金調達状況	2
2.	ESG債発行銘柄リスト（2021年1月～2月）	3

このレポートのクライテリアについて

- ESG債の判断は、各債券発行時の公的な資料（発行登録追補書類、商品説明書、適時開示資料など）、地方自治体ホームページの情報をもとに国際資本市場協会（ICMA）によるグリーンボンド原則、ソーシャルボンド原則及び環境省グリーンボンドガイドラインなどに適合している事を基準としています。
- 集計対象としている債券の種類は、国内で公募発行された、地方債、財投機関債、事業債、投資法人債、サムライ債、海外CBです。
- 2021年2月末までに発行したものを払込期日ベースで集計しています。

1. ESG債における資金調達状況

【ESG債種類別発行推移】

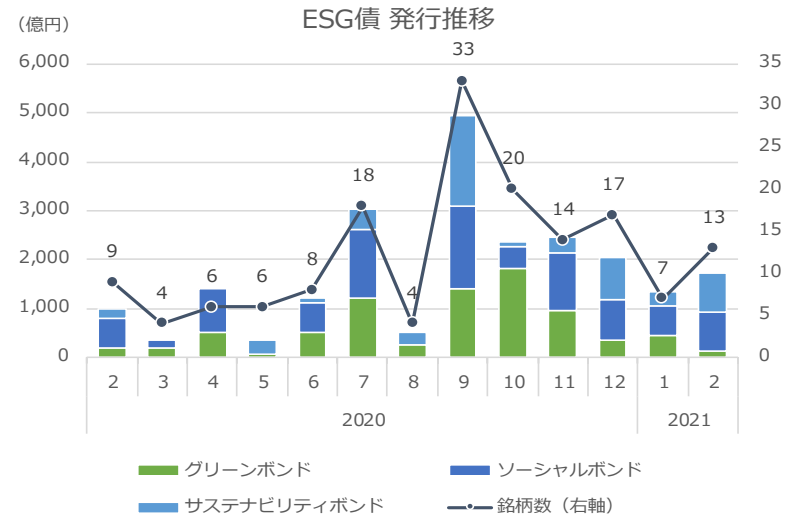
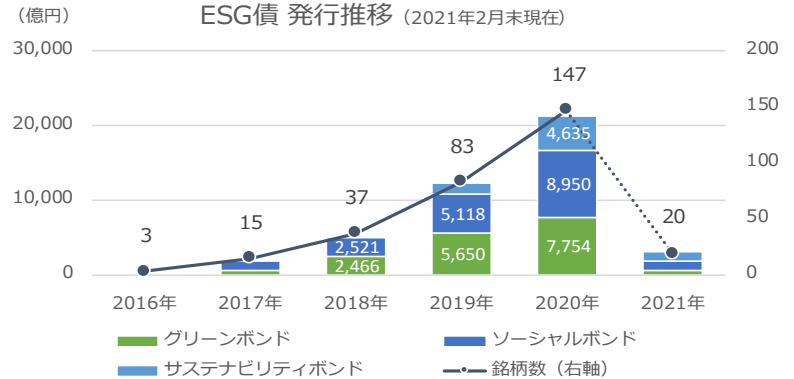
(単位：件、百万円)

	グリーンボンド		ソーシャルボンド		サステナビリティボンド		合計	
	銘柄数	発行額	銘柄数	発行額	銘柄数	発行額	銘柄数	発行額
2016年	1	10,000	2	35,000	0	0	3	45,000
2017年	6	66,000	9	123,100	0	0	15	189,100
2018年	27	246,635	10	252,100	0	0	37	498,735
2019年	47	565,000	22	511,768	14	147,000	83	1,223,768
2020年	74	775,400	46	895,000	27	463,500	147	2,133,900
2021年	7	57,800	6	138,500	7	109,600	20	305,900

【ESG債種類別発行推移】

(単位：件、百万円)

	グリーンボンド		ソーシャルボンド		サステナビリティボンド		合計	
	銘柄数	発行額	銘柄数	発行額	銘柄数	発行額	銘柄数	発行額
2020/02	4	20,000	3	61,000	2	17,000	9	98,000
2020/03	2	20,000	2	16,000	0	0	4	36,000
2020/04	4	50,000	2	90,000	0	0	6	140,000
2020/05	3	5,000	0	0	3	30,000	6	35,000
2020/06	2	50,000	5	61,000	1	10,000	8	121,000
2020/07	10	122,500	6	140,000	2	40,000	18	302,500
2020/08	2	27,000	0	0	2	25,000	4	52,000
2020/09	17	140,900	11	168,000	5	185,000	33	493,900
2020/10	17	180,500	2	45,000	1	10,000	20	235,500
2020/11	7	94,500	4	120,000	3	30,000	14	244,500
2020/12	3	35,000	7	82,000	7	86,500	17	203,500
2021/01	4	43,800	2	60,000	1	30,000	7	133,800
2021/02	3	14,000	4	78,500	6	79,600	13	172,100



(出所) ㈱アイ・エヌ情報センター

※本資料に記載されている情報は、信頼できると考える情報源に基づいて作成し正確性には充分配慮しておりますが、㈱アイ・エヌ情報センターが正確かつ完全である事を保証するものではありません。※この資料の一切の権利は㈱アイ・エヌ情報センターに属しており、当社サービスをご契約いただかない限り、利用は部署内に限定します。この資料を部署外に持ち出すこと、及び部署外での利用に供するための複製もしくは、これに準ずる行為を禁止します。また、この資料及びその複製物を、部署外の者に対し提供することを禁止します。

2. ESG債 発行銘柄リスト (2021年1月～2月)

コード	発行時名称	業種	ESG債分類	払込期日	発行額 (円建 百万円)	債券種類	年限	利率 (%)	JGB スプレッド	スワップ スプレッド	主幹事(証券)	社債管理/*FA
0603	大学改革支援・学位授与機構	政府機関	ソーシャルボンド	2021/02/26	8,500	財投機関国内公募SB	5	0.030			大和、三菱UFJモルガン・、S MBC日興	三菱UFJ銀行
2282	日本ハム	食料品	サステナビリティボンド	2021/02/26	10,000	国内公募SB	10	0.300			SMBC日興、野村	*三菱UFJ銀行
3231	野村不動産ホールディングス	不動産業	サステナビリティボンド	2021/02/26	10,000	国内公募SB	10	0.390			野村	*三菱UFJ銀行
0908	阪神高速道路	政府機関	ソーシャルボンド	2021/02/25	30,000	国内公募SB	4	0.040			みずほ、大和、三菱UFJモル ガン・	みずほ銀行
1295	鉄道建設・運輸施設整備支援機構	政府機関	サステナビリティボンド	2021/02/25	6,600	財投機関国内公募SB	10	0.180	#361+9bp		みずほ、SMBC日興、大和	みずほ銀行
1295	鉄道建設・運輸施設整備支援機構	政府機関	サステナビリティボンド	2021/02/25	10,000	財投機関国内公募SB	5	0.020			みずほ、SMBC日興、大和	みずほ銀行
3234	森ヒルズリート投資法人	不動産投資法人	グリーンボンド	2021/02/22	2,000	投資法人国内公募債	10	0.500			SMBC日興、三菱UFJモルガ ン・、大和	*農林中央金庫
0917	都市再生機構	政府機関	ソーシャルボンド	2021/02/19	10,000	財投機関国内公募SB	39	0.862	#13+17bp		三菱UFJモルガン・、みずほ、 SMBC日興	みずほ銀行
3466	ラサールロジポート投資法人	不動産投資法人	グリーンボンド	2021/02/16	2,000	投資法人国内公募債	15	0.760			みずほ、野村	*りそな銀行
0943	住宅金融支援機構	政府機関	グリーンボンド	2021/02/15	10,000	財投機関国内公募SB	15	0.357	#155+8bp		大和、野村、三菱UFJモルガ ン・	みずほ銀行
3471	三井不動産ロジスティクスパーク投資法人	不動産投資法人	サステナビリティボンド	2021/02/12	3,000	投資法人国内公募債	10	0.500			SMBC日興、大和、みずほ、 野村	*三井住友銀行
8804	東京建物	不動産業	サステナビリティボンド	2021/02/10	40,000	国内公募SB	40	他の変動 利付き			大和、みずほ、SMBC日興	*みずほ銀行
0948	日本学生支援機構	政府機関	ソーシャルボンド	2021/02/08	30,000	財投機関国内公募SB	2	0.001			三菱UFJモルガン・、野村、東 海東京	三菱UFJ銀行
1288	東日本高速道路	政府機関	ソーシャルボンド	2021/01/29	40,000	財投機関国内公募SB	10	0.185	#361+15.5bp		大和、野村、三菱UFJモルガ ン・、みずほ	みずほ銀行
1288	東日本高速道路	政府機関	ソーシャルボンド	2021/01/29	20,000	財投機関国内公募SB	7	0.110			みずほ、野村	みずほ銀行
9284	カナディアン・ソーラー・インフラ投資法人	その他投資法人	グリーンボンド	2021/01/26	3,800	投資法人国内公募債	5	0.800			みずほ、SMBC日興	*みずほ銀行
9020	東日本旅客鉄道	陸運業	サステナビリティボンド	2021/01/25	30,000	国内公募SB	10	0.205			野村、SMBC日興	*みずほ銀行
9513	電源開発	電気・ガス業	グリーンボンド	2021/01/21	20,000	国内公募SB	10	0.350			SMBC日興、みずほ、大和	みずほ銀行
0943	住宅金融支援機構	政府機関	グリーンボンド	2021/01/18	10,000	財投機関国内公募SB	10	0.145	#361+10.5bp		大和、野村、三菱UFJモルガ ン・	みずほ銀行
0943	住宅金融支援機構	政府機関	グリーンボンド	2021/01/18	10,000	財投機関国内公募SB	20	0.454	#174+4.5bp		大和、野村、三菱UFJモルガ ン・	みずほ銀行

(出所) ㈱アイ・エヌ情報センター

※本資料に記載されている情報は、信頼できると考える情報源に基づいて作成し正確性には充分配慮しておりますが、㈱アイ・エヌ情報センターが正確かつ完全である事を保証するものではありません。※この資料の一切の権利は㈱アイ・エヌ情報センターに属しており、当社サービスをご契約いただかない限り、利用は部署内に限定します。この資料を部署外に持ち出すこと、及び部署外での利用に供するための複写もしくは、これに準ずる行為を禁止します。また、この資料及びその複製物を、部署外の者に対し提供することを禁止します。

ESG債の明細は、「INDB Relations」でご覧いただけます

◆ **INDB Relations** は、当社が2021年1月にリリースした“**企業情報プラットフォーム**”です

- ・本レポートにてご紹介した**ESG債**をはじめ、社債・株式・自社株などの**ファイナンス情報**、及び最近注目の**ROE、ROIC**などの**各種財務情報**を収録しています

国内最大規模



ファイナンスデータ
全**58**種類を収録
債券・株式・自社株



財務・経営指標
厳選した約**200**科目



株価・適時開示
適時開示は、未確認情報を
バッチでお知らせ



非財務情報
セグメント情報・
M&A情報・大株主・役員

30日間の無料トライアルを受付けています。詳しくは下記「ボタン」をクリックして下さい。

サービスの詳細情報を確認



★サービスの特長、料金、無料トライアル受付

サービス紹介動画を確認



★3分動画をWEB公開中



本内容についてのお問い合わせ

(株)アイ・エヌ情報センター

E-mail: support@indb.co.jp

<https://www.indb.co.jp/>

※本資料に記載されている情報は、信頼できると考える情報源に基づいて作成し正確性には充分配慮しておりますが、(株)アイ・エヌ情報センターが正確かつ完全である事を保証するものではありません。※この資料の一切の権利は(株)アイ・エヌ情報センターに属しており、当社サービスをご契約いただかない限り、利用は部署内に限定します。この資料を部署外に持ち出すこと、及び部署外での利用に供するための複写もしくは、これに準ずる行為を禁止します。また、この資料及びその複製物を、部署外の者に対し提供することを禁止します。