

INDB Finder Pro

経済・景気・業界動向をワンストップでご提供

~INDB Finder Proご利用のメリット~

1. 必要な統計情報をワンストップで取得できます(官公庁・業界団体など)。
2. 長期時系列データを簡単に取得できます。
3. 充実した検索・グラフ表示・数値確認機能で高度な分析・調査が可能です。

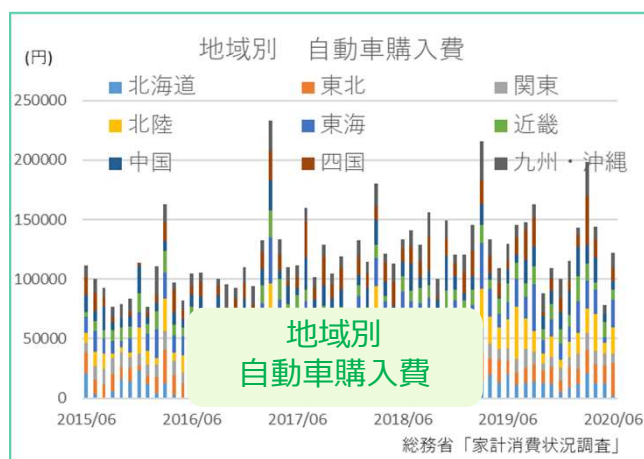
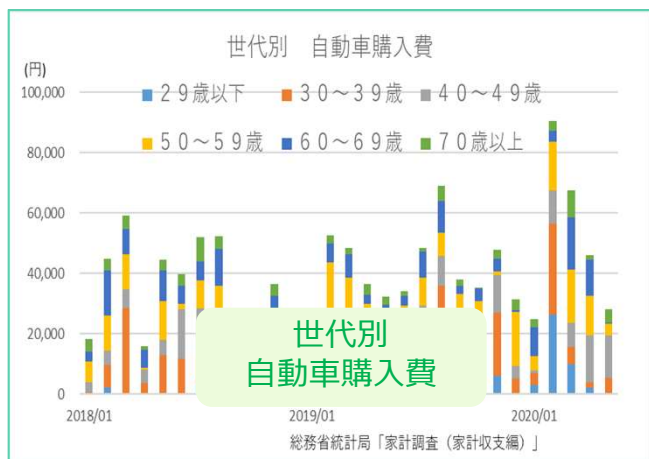
営業企画・マーケティングでの活用シーン

活用例 1 : 企画の背景となる経済・業界動向を調査するとき



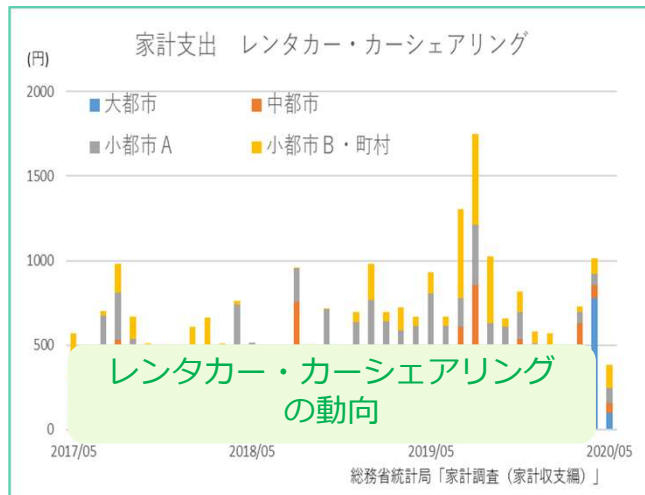
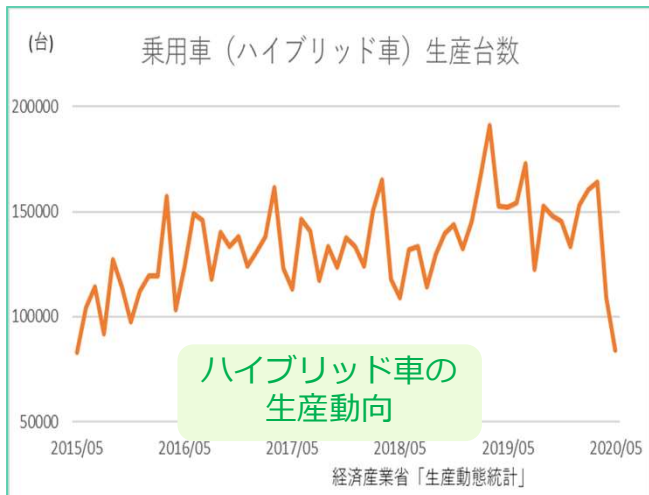
⇒ マクロ・業界統計から、経済全体や業界の動向を確認できます

活用例 2 : セグメント別の動向を調査するとき



⇒ 世代別・地域別など、多様な切り口で調査できます

活用例 3 : 周辺業界の動向調査をおこなうとき



⇒ 主となる調査対象の周辺業界の調査にもご活用頂けます

その他にも、様々な用途でご利用頂けます

- ・ 建築物の用途別着工動向から、ターゲットとする業種を絞る
- ・ 海外からの旅行者数・消費動向から、訪日外客向けの施策を検討する
- ・ 主要百貨店の地域別売上高から、地域別の販売戦略を練る
- ・ 設備機械の生産動向からメーカーの動向を想定し、営業戦略を策定する 等

コンテンツ・機能

■ コンテンツ

<総合>

国内の経済動向を表す主要統計を収録

<産業>

官公庁統計・業界団体統計から業界動向を表す統計を収録

<法人企業統計>

業種別の設備投資額などの詳細データを収録

<物価指数>

最も細かい品目別などの詳細データを収録

<家計調査>

都市の規模別、収入区分別などの詳細データを収録

<日銀短観>

年度計画の業種別など、詳細データを収録

<海外(IMF)>

IMF公表のIFS(国際金融統計)

<地方財政>

都道府県および政令指定都市の普通会計データなどを収録

■ 機能

- ・ キーワード検索
- ・ カテゴリ検索
- ・ データ保存
- ・ 数値集計(前年比など)
- ・ グラフ(棒・折れ線など)
- ・ Excel出力



年間ご利用料金

30万円(税別)～

【ご注意事項】

■本サービスは一般上場企業専用(金融業及び金融サービス業・コンサルティング業・リース業・教育機関等を除く)の年間契約特別パッケージ商品です。
※金融業及び金融サービス業・コンサルティング業・リース業・教育機関等のお客様には、別途専用のサービスをご用意しております。

本サービスのお問い合わせ等につきましては、下記までご連絡ください。

株式会社プロネクサス データベース事業部

TEL : 03-5843-9660 FAX : 03-5843-9661 URL : <https://www.pronexus.co.jp/solution/database/>

Copyright © 2020 PRONEXUS Inc. All Rights Reserved.

デスクローラー実務を支援する
PRONEXUS